

# Entwicklung der Vespa Velutina in Ratingen



©Adobe Stock



©Adobe Stock



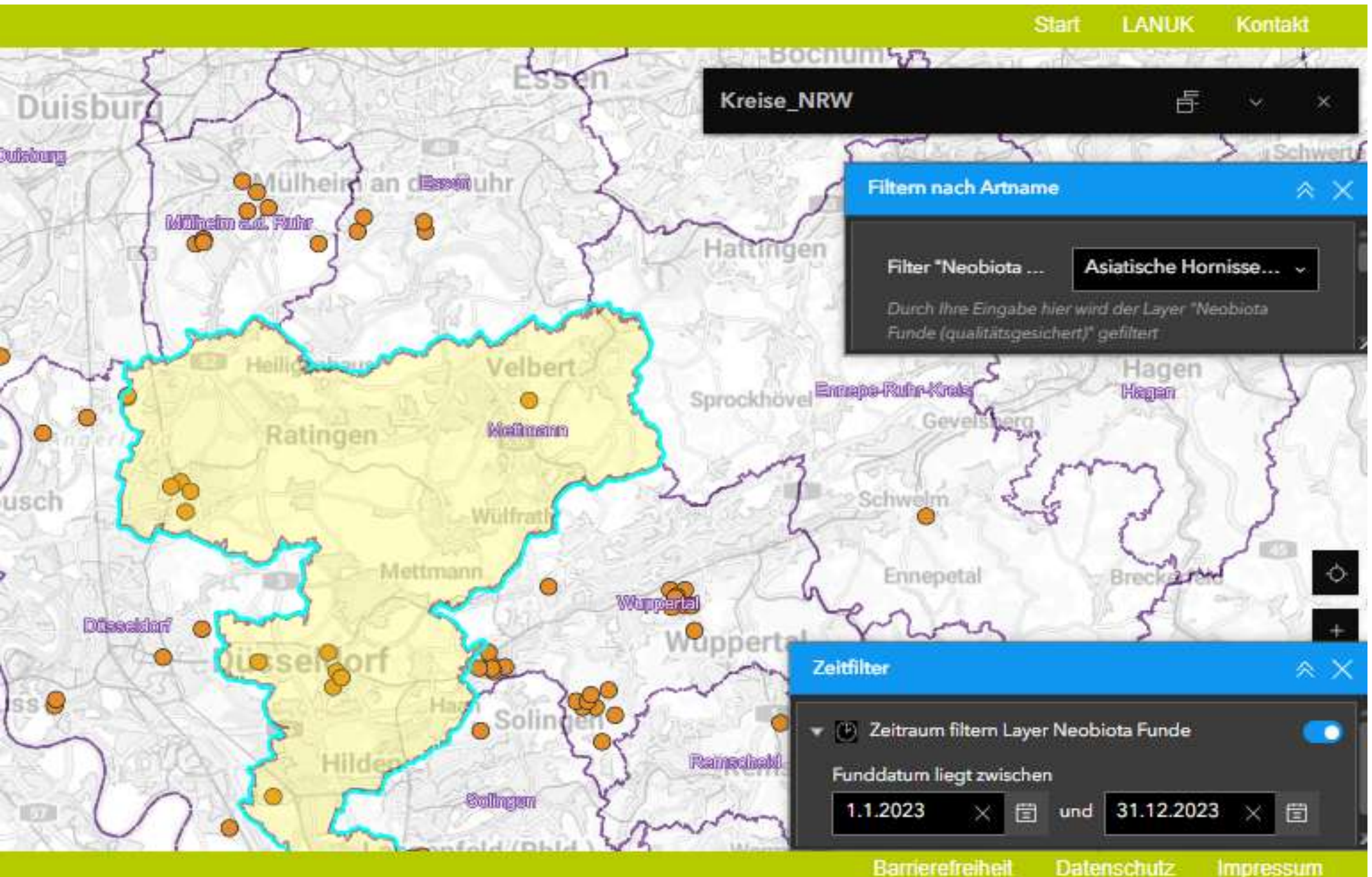
©Adobe Stock



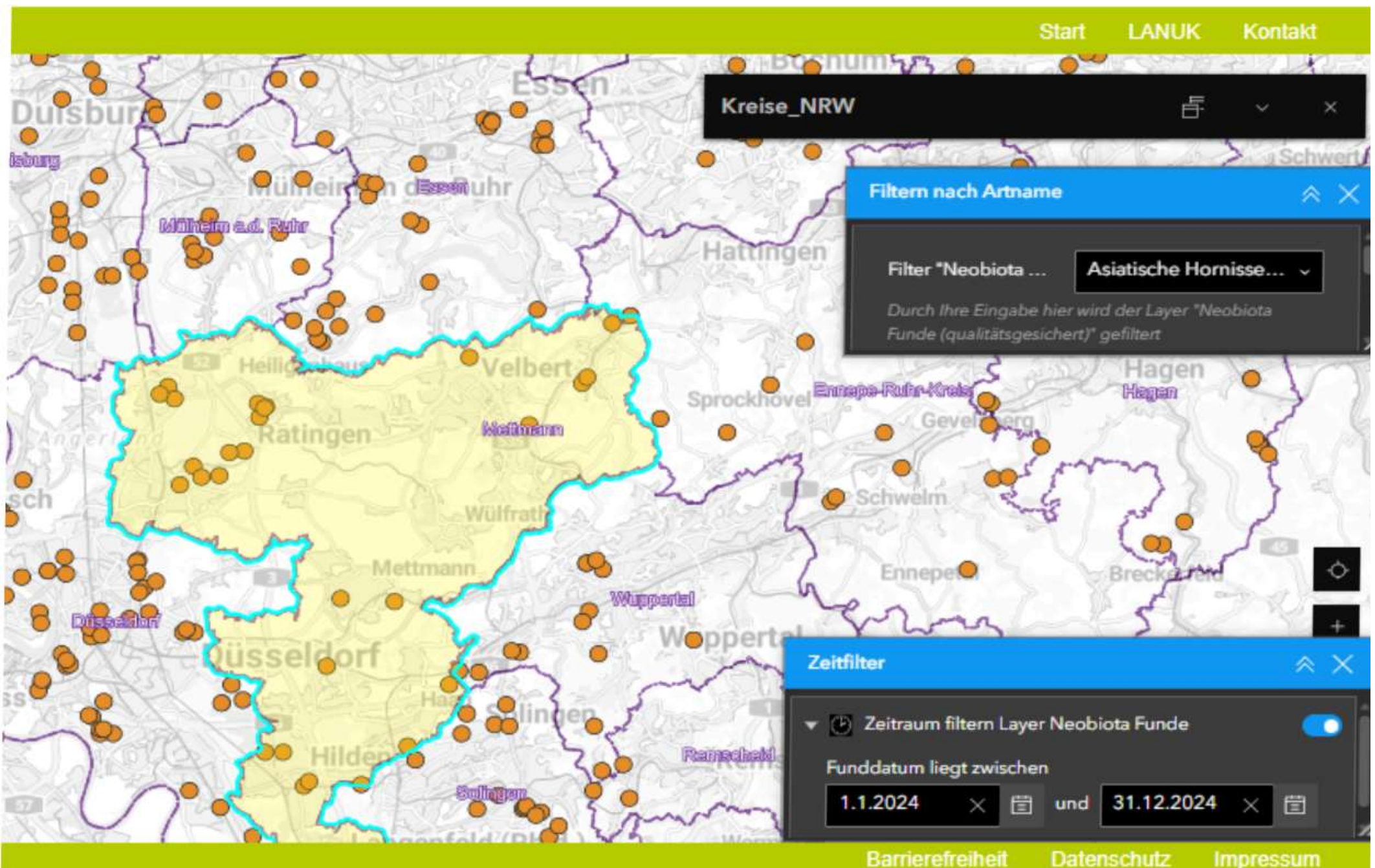
Bildquelle: Universität Hohenheim

Ratinger Bienenzuchtverein von 1868 e.V.

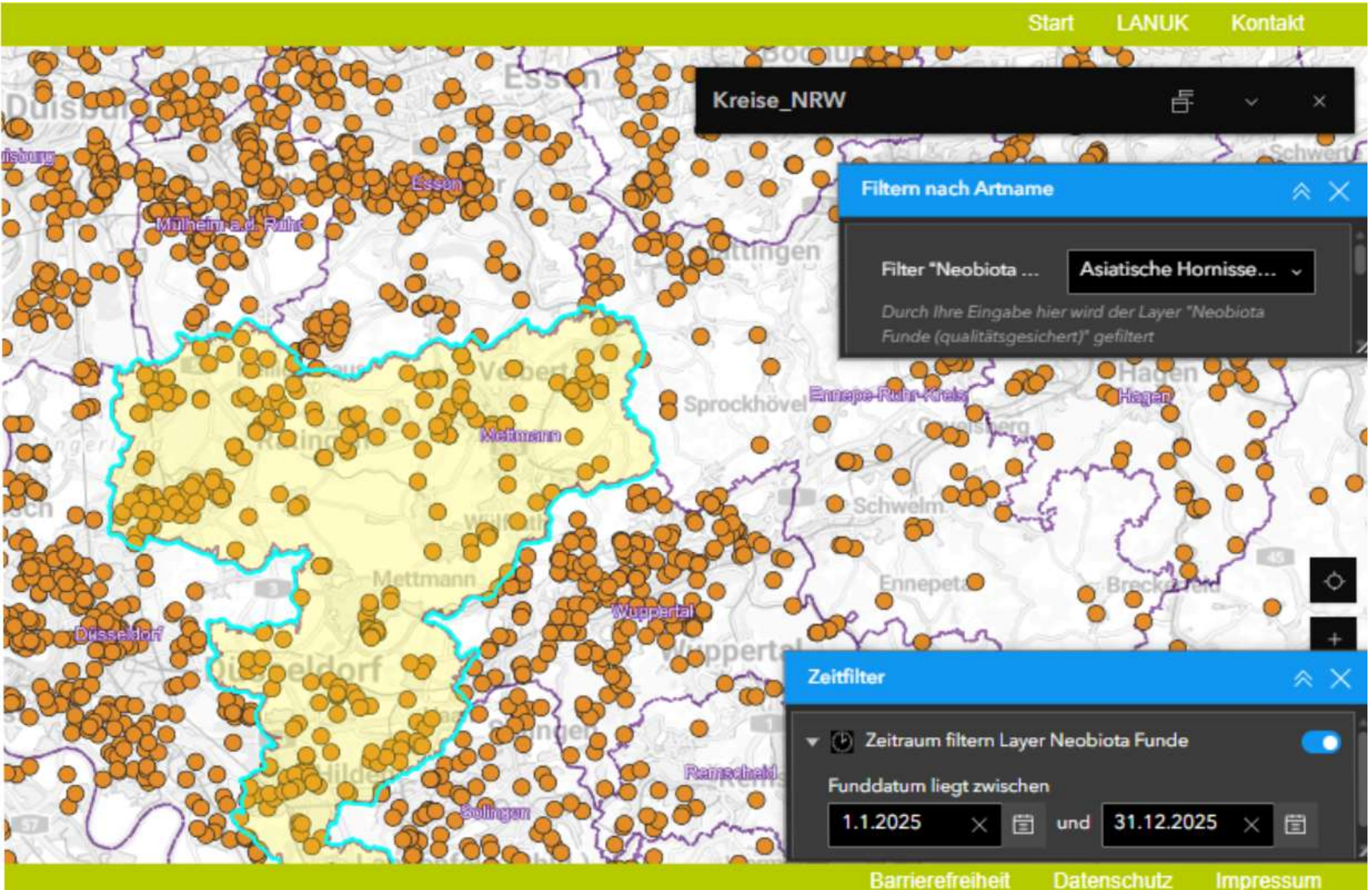
# Neobiota-NRW: Meldungen 2023 im Nordkreis Mettmann (Einzeltiere und Nester)



# Neobiota-NRW: Meldungen 2024 im Nordkreis Mettmann (Einzeltiere und Nester)




# Neobiota-NRW: Meldungen 2025 im Nordkreis Mettmann (Einzeltiere und Nester)



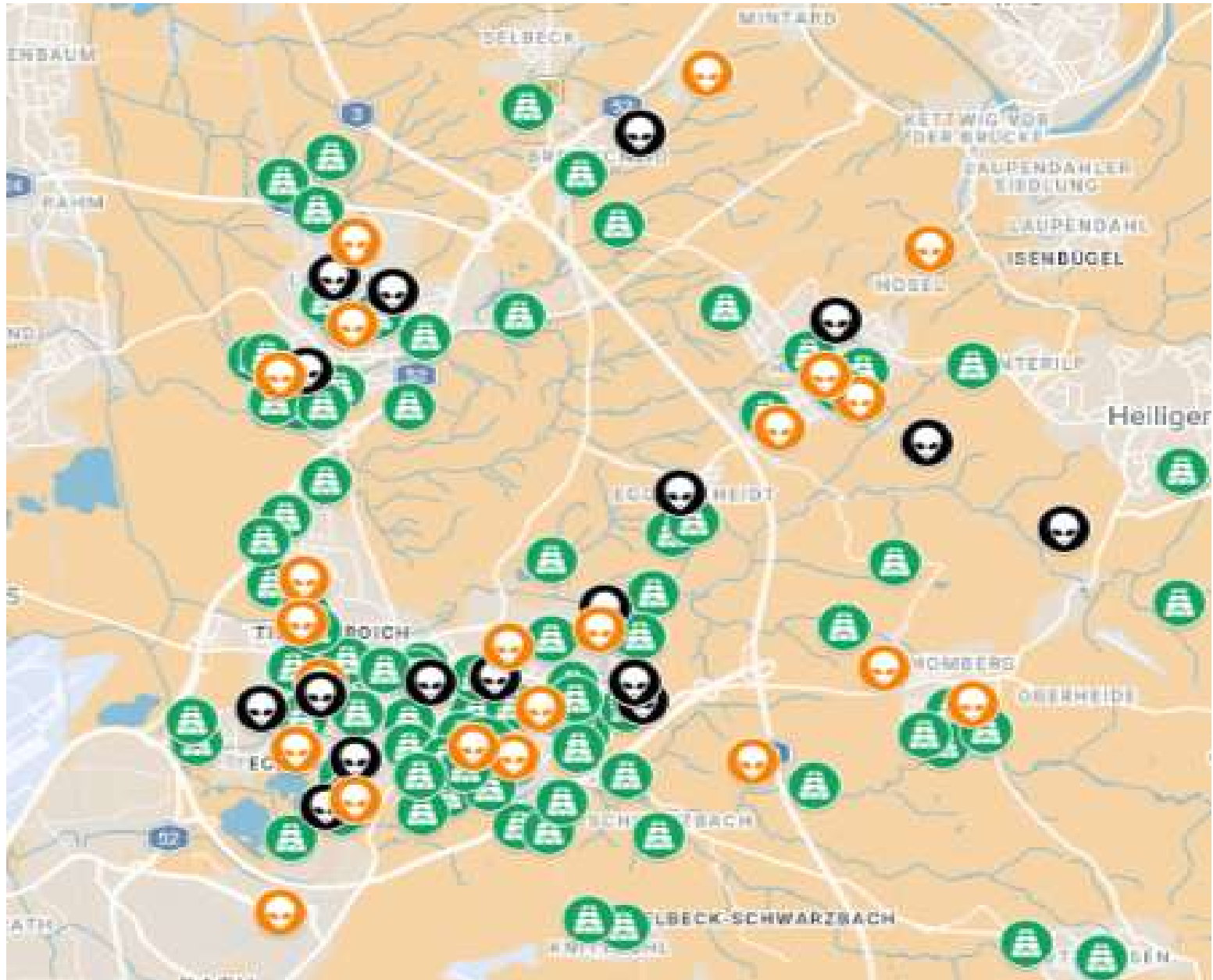
# Ratings 2025

## Vespa Velutina findet Bienenstände

**Bienen-  
stände**



**VV-Nester**



# VV-Nester 2025

## Lintorf, Breitscheid, Hösel, Eggerscheidt

- ✓ Primärnest, bekämpft
- ✓ Sekundärnest, früh bekämpft
- ☹ Sekundärnest, spät bekämpft
- ☹ Sekundärnest, nicht bekämpft



Lintorf /Breitscheid (8 Nester auf ca.25 qkm)

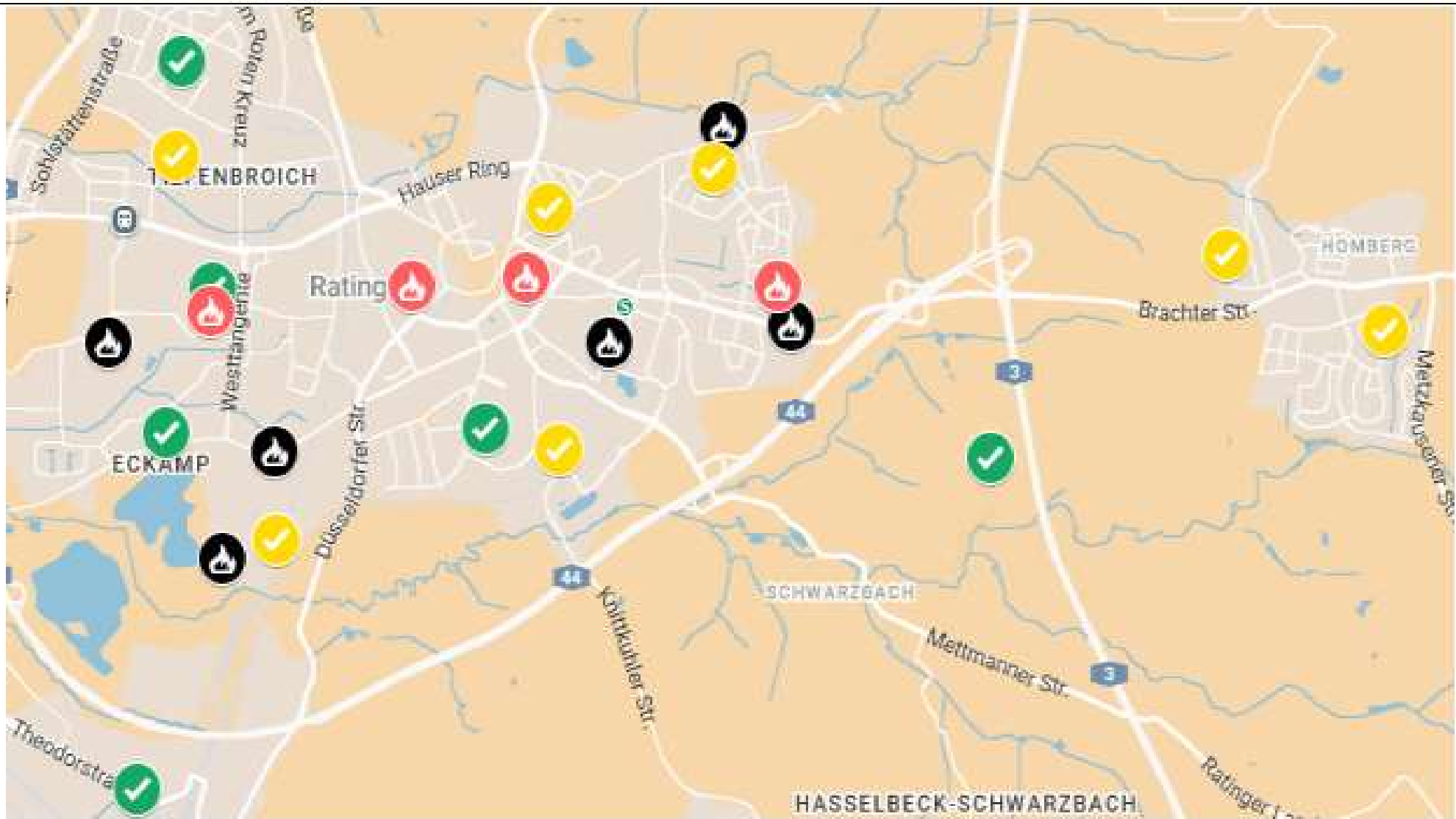


Hösel / Eggerscheidt (8 Nester auf ca. 20 qkm)

# VV-Nester 2025

- ✓ Primärnest, bekämpft
- ✓ Sekundärnest, früh bekämpft
- 🔥 Sekundärnest, spät bekämpft
- 🔥 Sekundärnest, nicht bekämpft

## Tiefenbroich, West, Mitte, Ost, Homberg



**Tiefenbroich / West / Mitte / Ost / Homberg (23 Nester auf ca.50 qkm)**

# Nester in Ratingen 2025

(davon 6 Nester an Schulen)

	Fläche qkm (Bildaus- schnitt ge- schätzt)	Bekannte Nester 2025				Nester- Anzahl gesamt	Bekannte Nester je qkm
		Be- kämpft bis Ende Sept.	Be- kämpft in Okt.	Be- kämpft ab Nov.	Nicht be- kämpft		
Lintorf / Breitscheid	25	2	2	3	0	7	0,3
Eggerscheidt / Hösel	20	1	3	3	1	8	0,4
Tiefenbroich/ West / Mitte / Ost / Homberg	50	8	5	8	3	24	0,5
<b>Summe Ratingen</b>	<b>95</b>	<b>11</b>	<b>10</b>	<b>14</b>	<b>4</b>	<b>39</b>	<b>0,4</b>

# Prognose 2026: Nester in Ratingen

	Fläche qkm (Bildaus- schnitt ge- schätzt)	Prognose 2026					
		Be- kämpft in Okt.  Anzahl 2025 mal 3	Be- kämpft ab Nov.  Anzahl 2025 mal 5	Nicht be- kämpft  Anzahl 2025 mal 7	Summe  (Basis be- kannte Nester)	Summe inkl. Dunkel- Ziffer (plus 100 %)	Nester je qkm (inkl. Dunkel- ziffer)
Lintorf / Breitscheid	25	6	15	0	21	42	1,7
Eggerscheidt / Hösel	20	9	15	7	31	62	3,1
Tiefenbroich/ West / Mitte / Ost / Homberg	50	15	40	21	76	152	3,0
<b>Summe Ratingen</b>	<b>95</b>	<b>30</b>	<b>70</b>	<b>28</b>	<b>128</b>	<b>256</b>	<b>2,7</b>

F, B: In urbanen Gebieten sind 12 Nester / qkm möglich